



Entorno nacional – Área sembrada

Área inscrita y verificada con número de productores por región, periodo completo 2023-2024 y periodo actual 2024-2025.
Al 06 de noviembre

Región	2023-2024 (periodo completo)		2024-2025 (avance actual)					Área Total	Nº productores total
	Área	Nº de productores	I Área	I Nº productores	II Área	II Nº productores			
Brunca	2,084	34	2,038	34	252	15	2,290	38	
Chorotega	8,192	138	5,118	126			5,118	126	
Huetar Atlántica	120	10	63	5			63	5	
Huetar Norte	1,971	35	370	28			370	28	
Pacífico Central	1,343	24	2,351	49	17	1	2,368	49	
Total general	13,709	239	9,553	233	96	6	10,209	245	

Fuente: CONARROZ con datos de sucursales regionales, 2024.

Variación del período 2024-2025 respecto 11 de noviembre de 2023, en hectáreas y cantidad de productores



	Brunca	Chorotega	Huetar Atlántica	Huetar Norte	Pacífico Central	Total
Hectáreas	428 (23%)	1,142 (29%)	-18 (-22%)	-339 (-48%)	1100 (87%)	2,313 (29%)



	Brunca	Chorotega	Huetar Atlántica	Huetar Norte	Pacífico Central	Total
Productores	7 (23%)	71 (129%)	-3 (-38%)	-1 (-3%)	25 (104%)	100 (69%)

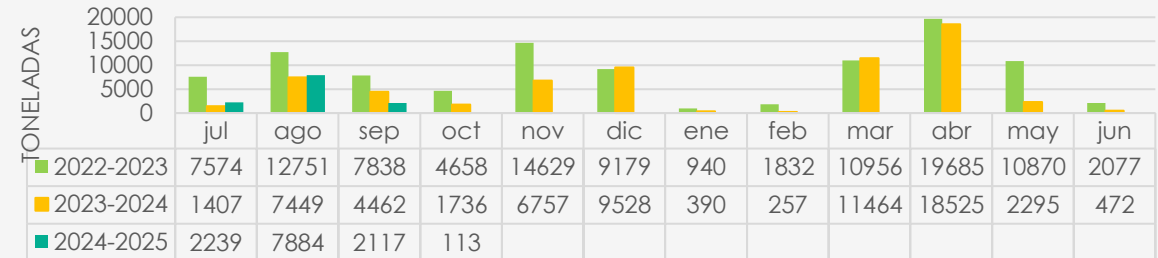
Área verificada respecto a intención de siembra¹ 2024-2025

I Siembra 93.5%
II Siembra 15.4%



Entorno nacional - Cosecha

Detalle del avance de cosecha periodo actual 2024-2025 respecto a los últimos dos periodos, en toneladas de arroz en granza seco y limpio
Al 06 de noviembre de 2024



12,354 tm total



-2,701 tm que hace un año



-17% que hace un año



¹La intención de siembra es una proyección del área que los productores planean sembrar en cada periodo, indicada mediante una encuesta personal, esta es solo una referencia que se utiliza para comparar el avance real con la intención expresada verbalmente por los productores.

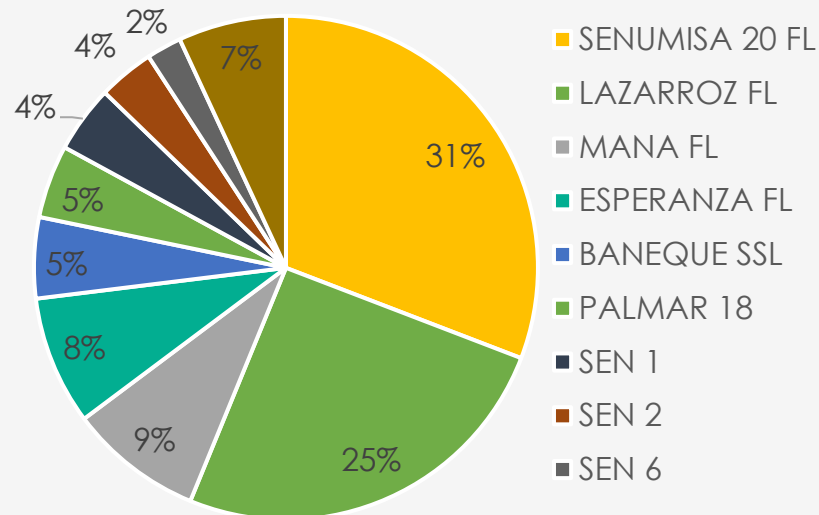


Entorno nacional – Disponibilidad de semilla de arroz – al 01 de noviembre, 2024

Semilla disponible para la venta al 01 de noviembre de 2024, en quintales

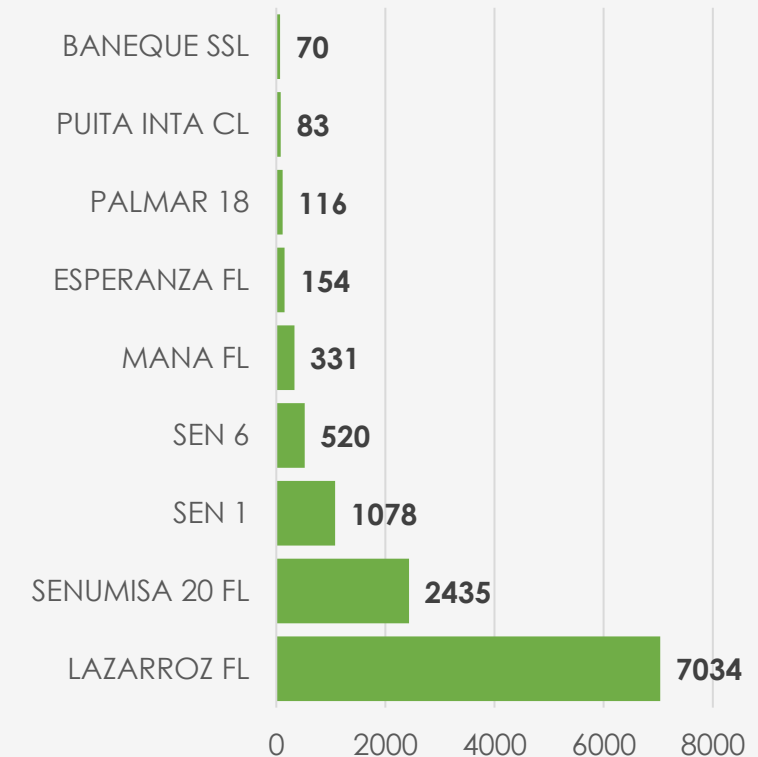
Variedad	Etiquetada y muestreada	Almacenada en silos	Total
SENUMISA 20 FL	12,314	651	12,965
LAZARROZ FL	8,674	1,991	10,665
MANA FL	3,183	425	3,608
ESPERANZA FL	2,965	512	3,477
PALMAR 18	1,974		1,974
SEN 1	1,809		1,809
BANEQUE SSL	1,783	402	2,185
SEN 2	1,508		1,508
SEN 6	947		947
PUITA INTA CL	796	52	848
PENERGETIC	636		636
COYOTE 1	375		375
SIBU FL	343		343
TERRABA FL	300	92.00	392
CONARROZ 3	154		154
SEN 7	110		110
CONARROZ 1	25		25
A-1686	7		7
CONARROZ 2	5		5
FORTALEZA FL	5		5
A-1667	4		4
SABANA 21	4		4
A-1668	2		2
ACD 2540	1		1
Total general	37,924	4,125	42,049

Semilla disponible según porcentaje



Con el total disponible se pueden sembrar **16,820 Ha***

Ventas de semilla por variedad, de 01 julio a 01 noviembre de 2024, en quintales



Nota: usando 2.5 qq por Ha.

Fuente: CONARROZ con datos de Oficina Nacional de Semillas, 2024.



Entorno internacional – Arroz en granza

Precios según última importación

Origen	FOB \$/tm	Flete \$/tm	Seguro \$/tm	CIF \$/tm
Cono Sur	488.11	51	0.89	540
USA*	405	23	2	430

Precio del saco de arroz en granza seca y limpia, puesto en planta, según últimas importaciones, según arancel por país de origen, 07 noviembre, 2024

Descripción	Precio
USA CAFTA DAI 0%	₡ 18,415
USA con DAI 3.5%	₡ 18,725
USA con DAI 4.1%	₡ 18,823
Cono Sur DAI 35%	₡ 29,446
Cono Sur DAI 3.5%	₡ 23,014

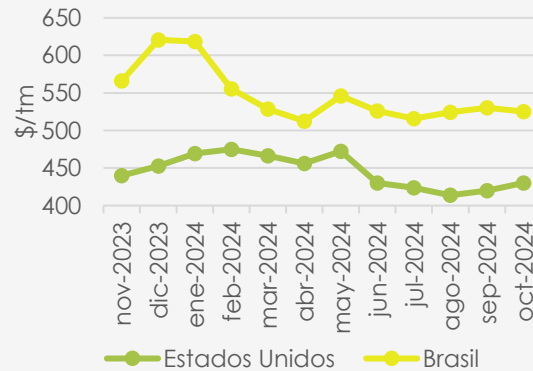
Nota: estos precios aplican como una referencia para el sector arrocero costarricense sobre el costo del saco de arroz importado puesto en planta que asume el industrial al realizar una importación.

Fuente: Centro Estadístico Arrocero, 2024. *USA: Creed Rice Market Report, 2024.

DAI: Derecho arancelario de importación

Tipo de cambio del BCCR 07/11/2024 (c513,47/\$)

Precio CIF promedio del arroz en granza en Brasil y Estados Unidos, en \$/tm, de 12 meses, según mercado



Fuente: estimado por Conarroz con datos de CEPEA 2024 y TICA 2024.

En octubre 2024 el precio CIF fue:

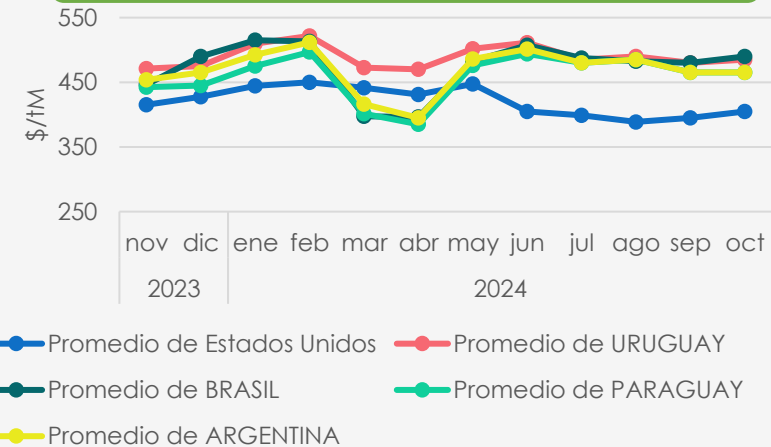


Entorno internacional - Arroz en granza

Precio FOB cierre octubre \$/tm

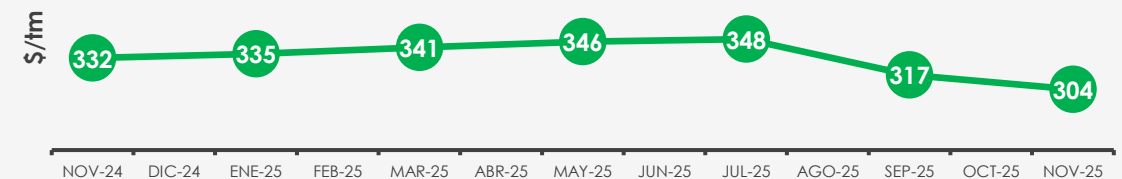


Precio FOB arroz en granza en diferentes países productores de América, en \$/tm, de 12 meses



Fuente: Centro Estadístico Arrocero con datos de Creed Rice Market Report, 2024.

CBOT: Cierre de futuros para el arroz granza US No.2 55/70. Por mes de contrato de US\$/tm



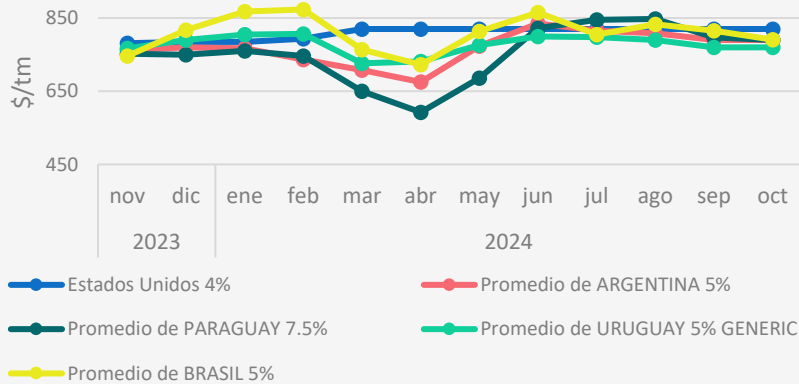


Entorno internacional – Arroz pilado

Precio FOB cierre octubre
\$/tm

	\$790 Argentina
	\$791 Brasil
	\$820 Estados Unidos
	\$790 Paraguay
	\$770 Uruguay

Creed Rice Market Report: precios del arroz pilado en \$/tm, de los últimos 12 meses



Fuente: Centro Estadístico Arrocerero con datos de Creed Rice Market Report, 2024.

Estimación del costo promedio del arroz pilado importado presentación 95% grano entero, según datos de la última semana reportadas en TICA, en colones por tonelada métrica y por kilogramo

Incluye:

- ✓ Costos de internamiento
- ✓ Impuestos
- ✓ Derecho arancelario vigente (4%)
- ✓ Costos de maquila, empaque, distribución y ventas

No es posible calcular un precio, ya que los márgenes de comercialización de los diferentes eslabones de la cadena son desconocidos y dependen de su estrategia de negocio.

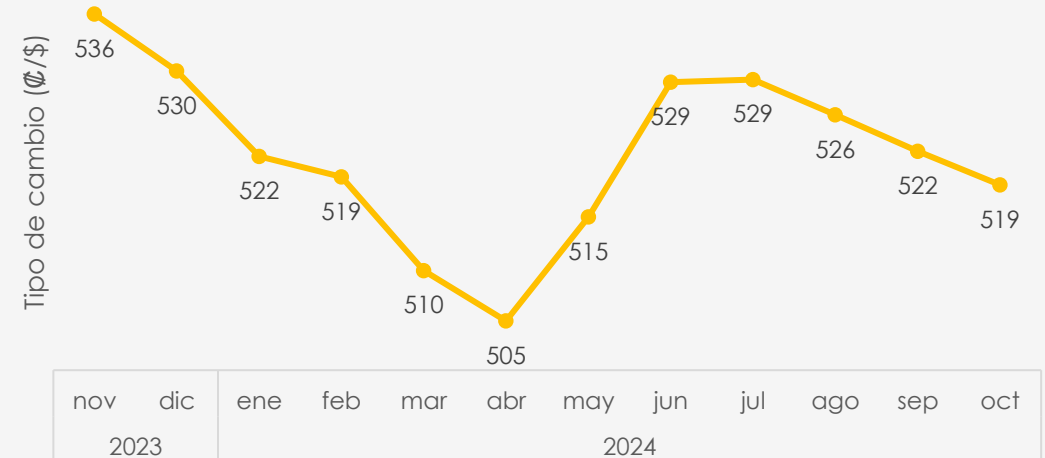
Fuente: Centro Estadístico Arrocerero con datos de CBOT, 2024.

Detalle	Promedio Cono Sur	Promedio Kg
Derecho arancelario de importación	4%	4%
Precio de referencia CIF/tm/\$	\$898	\$0.9
Precio de referencia CIF/tm/¢	¢465,176	¢465
Total de gastos de importación	¢55,859	¢56
Otros gastos	¢109,581	¢110
Costo del arroz pilado empacado listo para la venta	¢630,616	¢631



Tipo de cambio

Promedio del tipo de cambio de venta en Costa Rica (¢/\$), de los últimos 12 meses



En octubre 2024 el tipo de cambio fue:

¢519/\$

Promedio

- **¢3** ↓ que el mes anterior

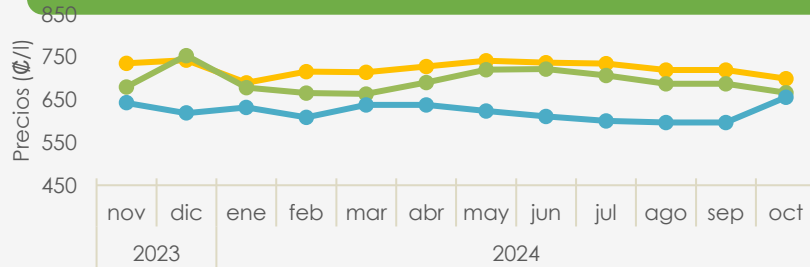
- **¢18** ↓ que hace un año

Fuente: Centro Estadístico Arrocerero con datos del Banco Central de Costa Rica, 2024.



Combustible y petróleo

Precio promedio del combustible en Costa Rica, en colones, de los últimos 12 meses



- Precio promedio gasolina súper
- Precio promedio de gasolina plus 91
- Precio promedio de diesel 50

Fuente: Centro Estadístico Arrocero con datos de RECOPE, 2024.

Precio del barril de petróleo crudo WTI, últimos 12 meses



Precio al consumidor Cierre octubre ¢/litro

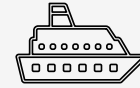
- ¢700**
• Gasolina Super
- ¢667**
• Gasolina regular
- ¢656**
• Diésel

\$69.49/ barril

Cierre del 31 de octubre
2024

+0.33 % ↑ que el día anterior

-13.24 % ↓ que hace un año



Fletes Marítimos - Índice Baltic Dry

El índice de flete marítimo de Baltic Exchange Dry: mide el costo del envío de bienes en todo el mundo para mercancías a granel

Índice Baltic Dry, últimos 12 meses



1,374 puntos

Al 31 de octubre de 2024

-0.72% ↓ que el día anterior

-5.82% ↓ que hace un año



Entorno internacional - Índices

Índice Oryza

\$546/tm

01/11/2024

Es un promedio ponderado de las cotizaciones mundiales de exportación de arroz blanco.

Por tonelada, esto corresponde a:

- **\$-11** ↓ que hace una semana
- **\$-40** ↓ que hace un mes
- **\$-106** ↓ que hace un año

Índice FAO

125.7 puntos

octubre 2024

Índice de precios de la FAO para todos los tipos de arroz (FARPI).

Por tonelada, esto corresponde a:

- **-5.6%** ↓ que el mes de agosto
- **-9.5%** ↓ que hace un año



Entorno internacional - Noticias

Oryza: Octubre 2024 Revisión del Mercado del Arroz

Latinoamérica

Las cotizaciones del arroz quebrado al 5% de Uruguay terminaron el mes de octubre en alrededor de 766 dólares por tonelada, unos 16 dólares por tonelada menos que hace un mes y unos 11 dólares por tonelada más que hace un año.

Las cotizaciones del arroz quebrado al 5% de Argentina terminaron el mes de octubre en alrededor de 780 dólares por tonelada, unos 11 dólares por tonelada menos que hace un mes y unos 34 dólares por tonelada más que hace un año.

El USDA Post ha revisado su balance de arroz para Argentina para la campaña 2024/25, aumentando el pronóstico de producción de arroz blanqueado a 950.000 toneladas desde 900.000 toneladas, impulsado por mayores áreas plantadas y condiciones climáticas favorables. El pronóstico de consumo se ha reducido de 500.000 a 480.000 toneladas, mientras que las exportaciones de arroz aumentarán a 440.000 toneladas, frente a 400.000 toneladas, debido a las mejores perspectivas de producción. Como resultado, el pronóstico de las existencias finales se ha reducido de 117.000 a 97.000 toneladas.

Las cotizaciones de arroz quebrado del 5% de Brasil terminaron el mes de octubre en alrededor de 785 dólares por tonelada, unos 27 dólares por tonelada menos que hace un mes y unos 45 dólares por tonelada más que hace un año.



Entorno internacional - Noticias

En Brasil, el informe de septiembre de 2024 del IBGE prevé un aumento interanual del 2,4% en la producción de arroz con cáscara, alcanzando los 10,533 millones de toneladas para la campaña 2024. Este crecimiento se debe principalmente a un aumento del 5,4% en la superficie cosechada, aunque se espera que los rendimientos disminuyan un 2,8%. En su Boletín de Seguimiento Agropecuario de octubre de 2024, la agencia nacional de granos de Brasil, Conab, proyecta un aumento significativo del 13,8% en la producción para la campaña comercial 2024/25, estimándola en 12,047 millones de toneladas. La agencia también espera un aumento del 10% en el área de arroz a 1.768 millones de hectáreas, con rendimientos mejorados de 6.816 toneladas por hectárea, un 3,5% más que el año anterior. Además, Conab pronostica que las existencias finales de arroz aumentarán a 840.100 toneladas, más del doble de la estimación del año anterior.

En Paraguay, los bajos niveles de agua en el río Paraguay, debido a la sequía aguas arriba en Brasil, han provocado un conflicto entre pescadores y productores de arroz en la región oriental de Ñeembucú. Mientras que los pescadores culpan al cultivo de arroz por el uso excesivo del agua, los productores de arroz y el gobierno cuestionan esto, citando la causa principal como la sequía río arriba y la falta de lluvias. El presidente de la Federación Paraguaya de Arroz afirma que el problema se origina en Brasil, donde el río recorre 1.600 kilómetros, mientras que el Ministerio de Medio Ambiente de Paraguay también atribuye la situación a las condiciones climáticas más que a las prácticas agrícolas.

En Bolivia, el gobierno ha anunciado una suspensión temporal de los aranceles a la importación de arroz durante tres meses, a partir de diciembre de 2024, para garantizar un suministro adecuado de granos y estabilizar los precios locales. Esta medida responde a los descensos previstos en la producción nacional de arroz debido a las condiciones meteorológicas adversas. El gobierno planea importar al menos 60.000 toneladas de arroz de terceros países durante este período para evitar aumentos de precios y frenar las exportaciones ilegales de arroz boliviano a los países vecinos.



Entorno internacional - Noticias

En Colombia, la Colombia Rice Export Quota Inc. (Col-Rice) ha publicado el calendario de subastas de cuotas de arroz en 2025. Las subastas, programadas para el 27 de enero, el 5 de junio y el 2 de octubre, involucrarán 140.003 toneladas de arroz. Además, el 3 de octubre de 2024, Col-Rice adjudicó un contingente arancelario (TRQ) de 293 toneladas de arroz, de un tonelaje total disponible de 20.681 toneladas, con precios que oscilaron entre 42 y 93,22 dólares por tonelada.

El USDA Post elevó su pronóstico para la producción de arroz de Colombia en la campaña 2024/25 a 1,98 millones de toneladas, por encima de la estimación oficial de 1,93 millones de toneladas, debido a una mayor superficie cultivada y un clima favorable. El consumo aumentó ligeramente a 2,08 millones de toneladas, impulsado por una actividad económica sostenida. Las importaciones de arroz se revisaron a la baja a 150.000 toneladas, ya que se prevé un suministro interno suficiente. El pronóstico de las existencias finales de arroz también se elevó a 242.000 toneladas.

En Haití, la FAO prevé un ligero descenso de la producción de arroz con cáscara en 2024 hasta las 135.000 toneladas, por debajo de 2023 y por debajo de la media quinquenal de 155.000 toneladas. Esta reducción se debe a factores como el abandono de tierras, los altos costos laborales y el limitado acceso a semillas y financiamiento, agravados por la inseguridad actual. Si bien las lluvias superiores a la media podrían afectar a la cosecha, se prevé que las importaciones de cereales de Haití aumenten debido a la caída de los precios mundiales. Mientras tanto, casi 5,4 millones de haitianos se enfrentan a la inseguridad alimentaria, con continuas perturbaciones políticas que afectan a las cadenas de suministro y contribuyen a un aumento del 42,4% en la inflación de los alimentos para julio de 2024.

El presidente de México anunció un nuevo plan de autosuficiencia agrícola enfocado en impulsar la producción de arroz, frijol y maíz. El plan tiene como objetivo mejorar los sistemas de riego, aumentar la sostenibilidad agrícola y promover la autosuficiencia en estos cultivos.



Entorno internacional - Noticias

La producción de arroz de Guyana alcanzó las 362.030 toneladas en el primer semestre de 2024, lo que supone un aumento interanual del 19,8%, según el informe semestral del Banco de Guyana. Los productores de arroz plantaron 84.973 hectáreas y cosecharon 84.590 hectáreas, un 12,7% más que el año pasado. El rendimiento promedio aumentó a 6,6 toneladas por hectárea, en comparación con las 6,2 toneladas del año anterior, gracias al apoyo tecnológico avanzado del gobierno. La Junta de Desarrollo del Arroz de Guyana invirtió 526,5 millones de dólares en apoyo a la industria arrocera durante este período.

EE.UU.

Las cotizaciones del 4% del arroz en Estados Unidos terminaron el mes de octubre en alrededor de 775 dólares por tonelada, unos 15 dólares por tonelada menos que hace un mes y unos 20 dólares por tonelada más que hace un año.

En su informe de Estimaciones de la Oferta y la Demanda Agrícola Mundial (WASDE) de octubre de 2024, el USDA informó de que las perspectivas para el arroz estadounidense 2024/25 de este mes son de suministros ligeramente mayores, uso interno y exportaciones sin cambios, y existencias finales ligeramente más altas. Los suministros aumentan debido a una mayor producción, ya que las importaciones se mantienen sin cambios. El informe de producción de cultivos de octubre del USDA aumentó la producción 2024/25 en 0,1 millones de cwt a 219,8 millones, impulsado en su totalidad por estimaciones de rendimiento más altas. El pronóstico para el rendimiento de todo el arroz ha aumentado 2 libras desde el mes pasado, ahora estimado en 7,590 libras por acre. Se prevé que la producción de arroz de grano largo alcance los 166,8 millones de toneladas de peso muerto, mientras que la producción combinada de arroz de grano medio y corto se proyecta en 53 millones de toneladas de peso muerto. Las existencias finales de todo el arroz de Estados Unidos se pronostican en 45,7 millones de toneladas cúbicas, un ligero aumento con respecto a las cifras del mes pasado y un 16% más que el año pasado. El precio agrícola promedio de la temporada se mantiene sin cambios en \$15.60 por cwt.



Entorno internacional - Noticias

Presidente de México anuncia nuevo plan de autosuficiencia agropecuaria

El presidente mexicano ha anunciado un nuevo plan de autosuficiencia agrícola para impulsar la producción agrícola y reducir las importaciones, según Associated Press citando un comunicado de prensa del gobierno de México.

El plan tiene como objetivo incluir "tiendas de bienestar" administradas por el gobierno, sistemas de riego modernizados y programas para expandir la producción de arroz, frijoles y maíz blanco.

Según el plan, se entiende que el gobierno expandirá la producción agrícola mediante el uso más eficiente del agua, la modernización de la infraestructura de riego para expandir la producción agrícola por metro cúbico de agua, la utilización de prácticas agrícolas más sostenibles y la mejora del bienestar de los agricultores.

El objetivo es "promover la autosuficiencia en alimentos como el frijol, el arroz y el maíz mediante la producción de estas semillas de manera certificada y con los más altos estándares de calidad", dice el comunicado.